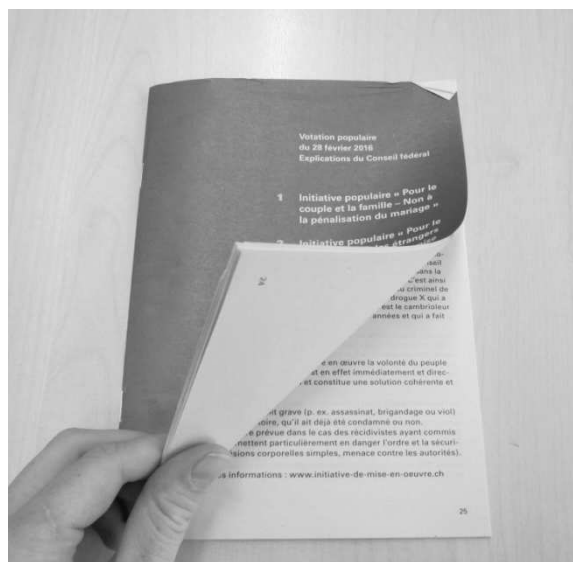


## Wahl- und Abstimmungsmaterial Anleitung zum Abstimmen

Bei Abstimmungen oder Wahlen wird immer wieder festgestellt, dass einige Stimmkarten nicht unterschrieben werden oder das Wahl- und Abstimmungsmaterial nicht richtig verpackt werden. Solche Stimmen sind leider ungültig und die politischen Rechte können nicht wahrgenommen werden. Wir bitten die Bevölkerung daher, sich beim Abstimmen und Wählen an folgende Anleitung zu halten:

### Schritt 1

Informieren Sie sich in der Infobroschüre über die Abstimmung.




### Schritt 2

Füllen Sie den Stimmzettel mit "Ja" oder "Nein" aus.




### Schritt 3

Legen Sie die ausgefüllten Stimmzettel in das separate kleinere graue Couvert.



### Schritt 4

Verschliessen Sie das kleinere graue Couvert.




### Schritt 5

Unterschreiben Sie die Stimmkarte.




### Schritt 6

Legen Sie das kleinere Couvert und die Stimmkarte in das grössere weisse Couvert. Bitte so verpacken, dass die Adresse der Gemeindeverwaltung ersichtlich ist.



### Schritt 6

Verschliessen Sie das grössere weisse Couvert. Senden oder bringen Sie die Wahl- oder Abstimmungsunterlagen rechtzeitig auf die Gemeindeverwaltung Buchholterberg.



### Schritt 7



Für das Abstimmen und Wählen danken wir Ihnen. Unsere Demokratie stützt sich auf Bürgerinnen und Bürger, die bereit sind, sich mit den öffentlichen Fragen der Gegenwart und der Zukunft ernsthaft auseinander zu setzen.

